

## Краткое руководство пользователя

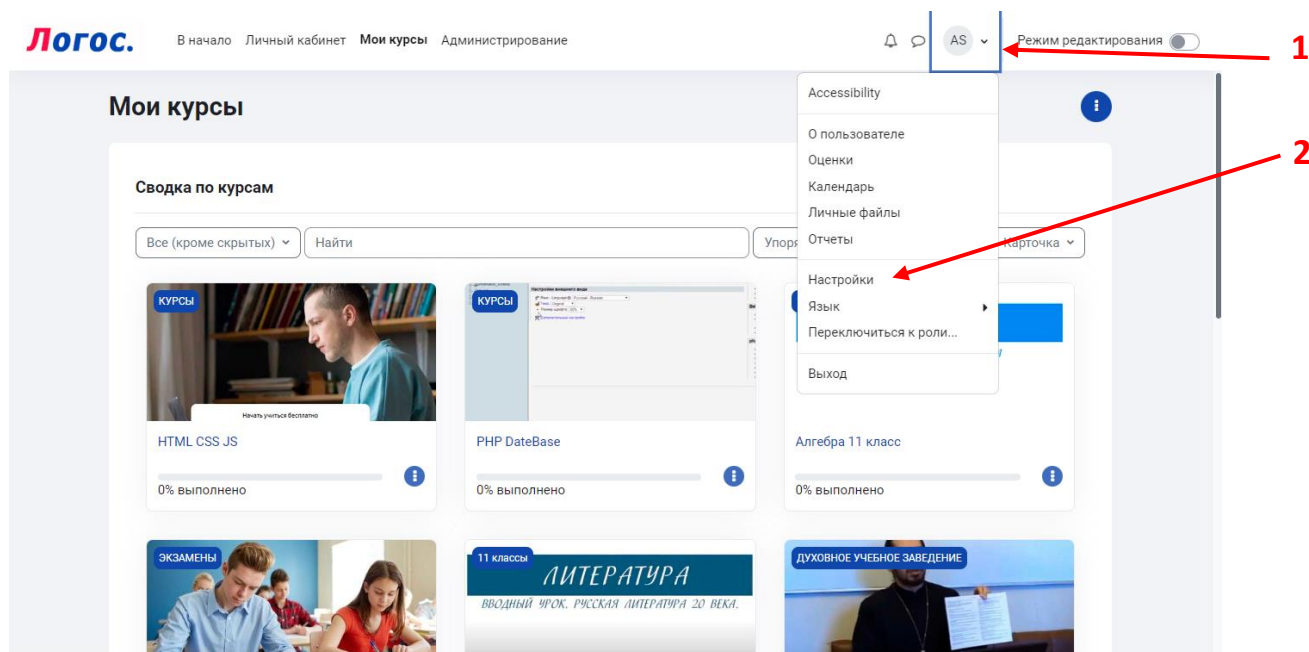
Итак, у вас есть новая учетная запись? Что теперь? Эта страница поможет вам ориентироваться на вашем сайте как студенту или преподавателю.

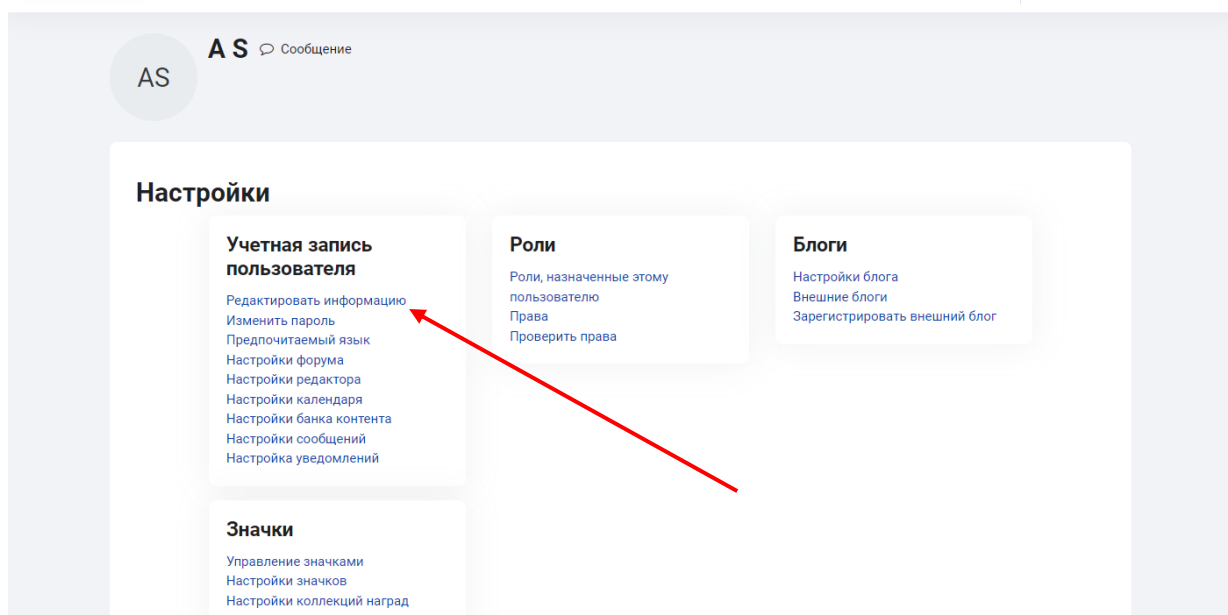
### Содержание

- 1 Ваш профиль
- 2 Ваши уведомления и сообщения
- 3 Ваши курсы
- 4 Ваша панель управления

### Ваш профиль

Вы можете получить доступ к своему профилю из пользовательского меню вверху справа. Здесь вы видите свое имя и стрелку. Нажмите здесь (1), чтобы открыть меню. При нажатии на ссылку «Настройки» (2) отобразятся другие параметры, такие как «Учетные записи пользователя», «Роли», «Блоги», «Значки».





Страница Настройки вашего профиля

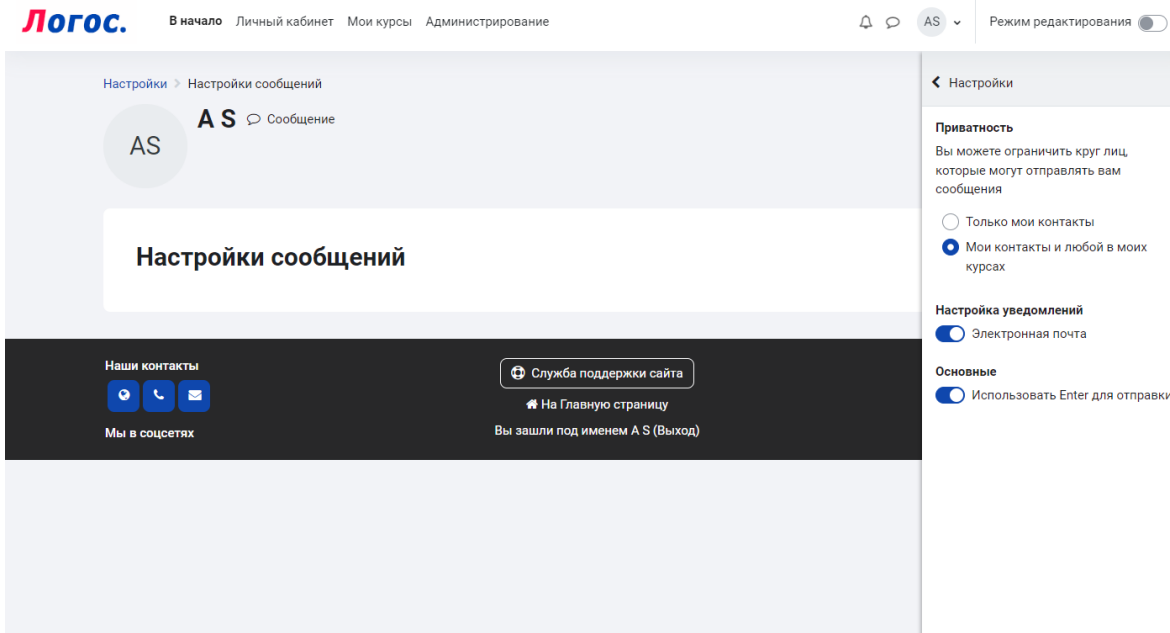
Нажав на ссылку «Редактировать информацию», вы сможете изменить часовой пояс, добавить аватар, описание и, при желании, дополнительные контактные данные. Обычно вы не можете изменить свое имя пользователя, и ваш администратор также может ограничить другие изменения.

Когда вы загружаете изображение, оно появляется в пользовательском меню под вашим именем, а также на странице панели инструментов.

## Ваши уведомления и сообщения

Ваш сайт может оповещать вас о новых сообщениях от учителя и других участников. Вы можете получать оповещения о новых сообщениях на форуме или оцененных заданиях и многом другом.

Вы можете получать эти оповещения по электронной почте или во всплывающем окне, а также управлять их получением в разделе «Настройки» > «Настройки сообщений» в пользовательском меню.



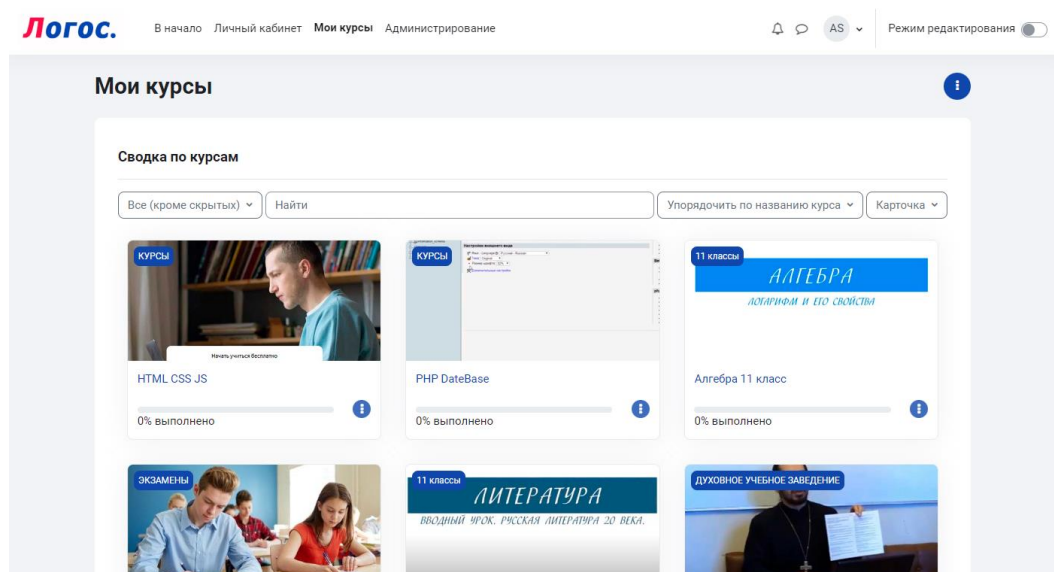
Документация «Обмен сообщениями» дает более подробную информацию.

Если ваш администратор настроил сайт для мобильного приложения, вы также можете получать оповещения на свой мобильный телефон.

## Ваши курсы

То, как вы найдете курсы, зависит от того, как администратор настроил сайт.

**Главная страница сайта.** Некоторые сайты отображают все свои курсы на главной странице, и учащиеся нажимают, чтобы записаться на курс. Когда вы вошли в систему, на первых страницах некоторых сайтов могут отображаться только те курсы, на которые вы зачислены (во избежание беспорядка и путаницы).

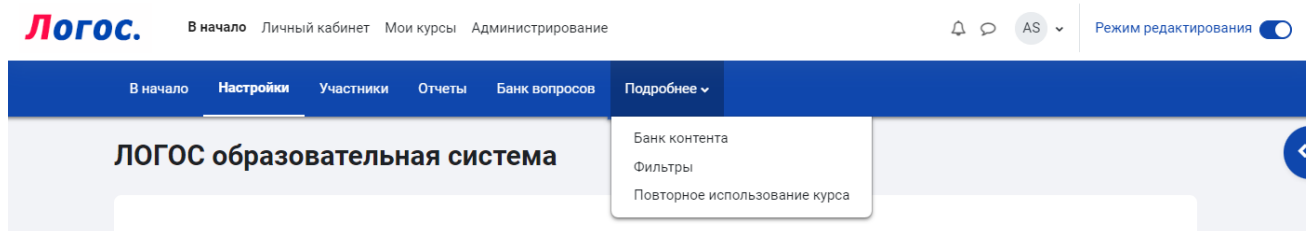


Список доступных курсов

**Информационная панель** - это ваша личная страница, которую вы можете настраивать и просматривать зарегистрированные курсы и невыполненные задачи.

## Ваша панель управления

У каждого пользователя есть своя панель управления, которую он может настроить. Документация «Панель управления» дает дополнительную информацию.



Ваша панель управления